



# 盗難防止 ワイヤー



## 対応機種

QRコードより  
ご確認ください



特殊ボルト  
つき

ワイヤー  
50cm

## 付属品



ワイヤー×1



ワッシャー×2



特殊ネジ×1



特殊ボルト×1



コンクリート用

プラスチックプラグ×1



専用レンチ×1

## ⚠ 使用上の注意

○本製品は対応の機種に取り付けられる盗難防止ワイヤーです。対応機種に関しましてはQRコードよりご確認ください。○取り付け場所は、万が一落下しても安全な場所に取り付けてください。※落下により発生した機器の破損やトラブル等については一切の責任を負いかねます。●対応機種以外の製品に使用しないでください。

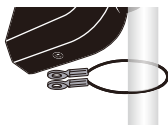
対応機種



## 取り付け方法

### 巻いて取り付け

- 1 対応製品を取り付け後、柱やパイプにワイヤーを巻きつけます。



- 2 ①ワッシャー②ワイヤー両端の丸型端子③特殊ボルトの順番で製品に取り付けます。

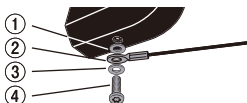


- 3 最後に特殊ボルトをしっかりと締めます。

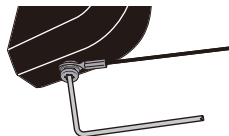


### ネジで取り付け

- 1 対応製品を取り付け後、①ワッシャー②ワイヤー先端の丸型端子③特殊ボルトの順番で製品に取り付けます。



- 2 特殊ボルトをしっかりと締めます。



- 3 対応製品に繋がっていない丸型端子を壁に特殊ネジで固定します。



**musashi**

株式会社ムサシ  
〒675-1232 兵庫県加古川市平荘町里 551-1



台紙



袋

お客様相談窓口 0570-033-634

平日 AM10:00~PM5:00 <https://musashi.inc>

※製品改良のため、仕様・外観は予告なしに変更することがあります。  
Manufactured in China under quality control of MUSASHI Inc.



4 954849 472039

盗難防止ワイヤー

品番: C-RC7203